

ブロック

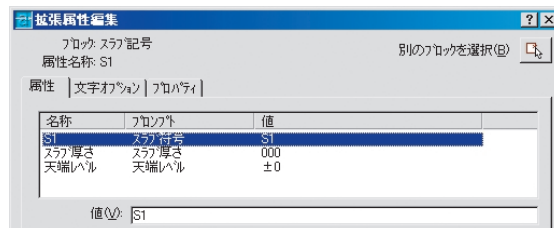
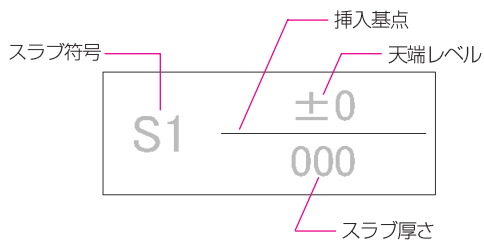
以下のサンプルは、ブロックデータの一部です。施工図、建築意匠図作成時に使用していただけると幸いです。

ファイルはブロックとして書き出され、属性定義がされています。使用方法は、本書の2章「AutoCADの基本操作」の「ブロック」に関連する節をご参照ください。[ブロック挿入]ダイアログボックスで、[挿入位置]と[尺度]の[画面上で指定]をチェックすると便利です。1:50の図面を作成する場合は、コマンドラインで尺度の逆数である「50」を入力してください。

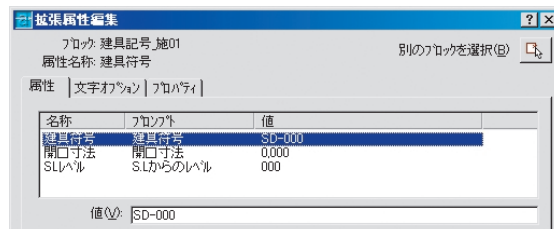
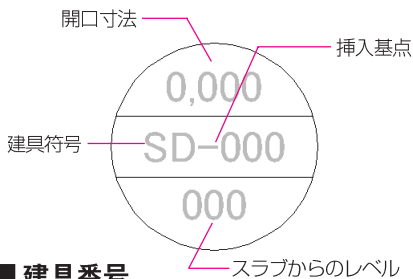
【ブロック条件】

スケール	1:1
画風(レイヤー)	0レイヤー
文字	STANDARD
文字高さ	2.5ミリ

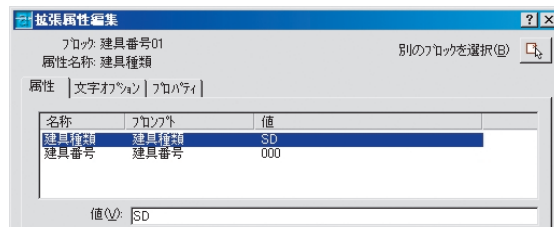
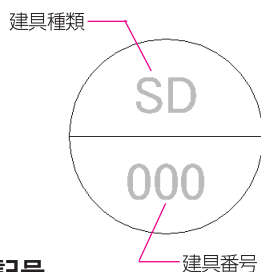
■ スラブ記号



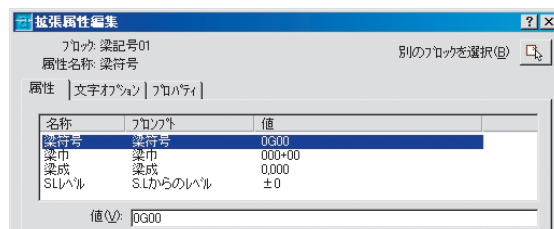
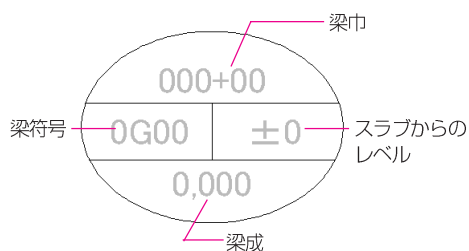
■ 建具記号



■ 建具番号



■ 梁記号



■ 床情報表

室名
FL±0
仕上
備考

挿入基点

床レベル

備考

名称	フロント	値
室名	室名	室名
床レベル	床レベル	FL±0
仕上	仕上	仕上
備考	備考	備考

値: 室名

■ 床/天井詳細表

室名	
1FL±0,000	CH=0,000
床	下地
	仕上_1

挿入基点

床仕上レベル

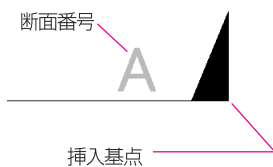
天井高さ

名称	フロント	値
室名	室名	室名
床レベル	床レベル	1FL±0,000
天井高	天井高	CH=0,000
場所	床/天井	床
下地		下地

値: 室名

■ 断面記号_左、右

断面記号_右



名称	フロント	値
A	断面番号	A

値: A

断面記号_左



名称	フロント	値
A	断面番号	A

値: A

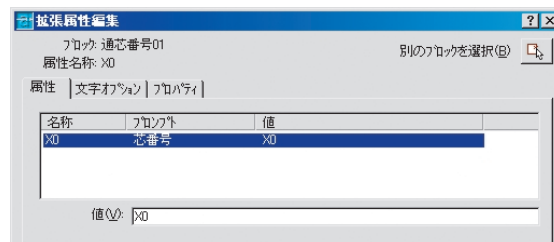
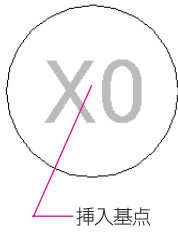
■ 仕上詳細表

室名		
天井高	CH=0,000	
床レベル	SL±0,000	
床	下地	床下地
	仕上	床仕上
壁	下地	壁下地
	仕上	壁仕上
天井	下地	天井下地
	仕上	天井仕上
巾木	下地	巾木下地
	仕上	巾木仕上
廻縁	下地	廻縁下地
	仕上	廻縁仕上

名称	フロント	値
室名	室名	室名
天井高	天井高	CH=0,000
床レベル	床レベル	SL±0,000
床下地	床下地	床下地
床仕上	床仕上	床仕上

値: 室名

■ 通芯番号



■ 展開記号

